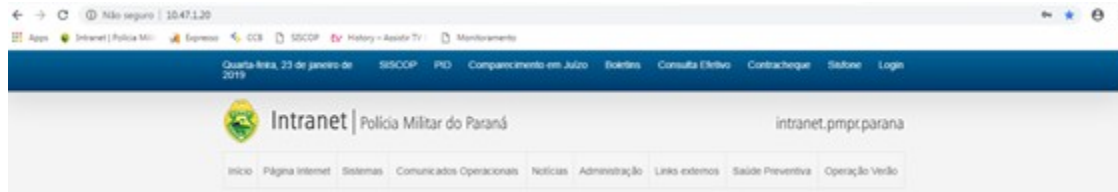
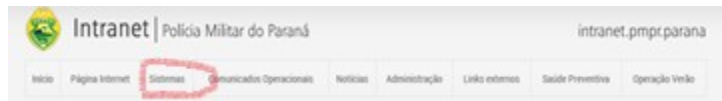


Como acessar o Acervo PMPR:

**Passo 1:** acesse a intranet PMPR em qualquer computador de uma Unidade:



**Passo 2:** clique em SISTEMAS para ter acesso ao seu acervo:



**Passo 3:** clique em ACERVO;



#### Passo 4: faça o login.



The screenshot shows a web browser window with the following elements:

- Browser tabs: Apps, Internet | Polícia Mil., Expresso, CCB, SBCOP, History - Assistir TV, Monitoramento.
- Header: POLÍCIA MILITAR DO PARANÁ, SISTEMA DE CONSULTA DE MILITARES DA PMPR.
- Message: Por favor efetue seu login.
- Form fields: Login, Senha, Imagem, Validação.
- Image: A CAPTCHA image showing the word "doze" (twelve).
- Buttons: login, Esqueci minha senha.
- Text: Caso não possua acesso deverá pedir via workflow a DDTQ. O acesso será concedido conforme a função exercida.


Caso você ainda não tenha a senha, clique em Esqueci minha senha.



The image shows a close-up of the "Esqueci minha senha" button and the text below it:

Caso não possua acesso deverá pedir via workflow a DDTQ.  
O acesso será concedido conforme a função exercida.

Mas preste atenção, porque rapidamente vai abrir uma tela dizendo para qual endereço eletrônico (e-mail) foi encaminhada a sua nova senha.



The screenshot shows the email notification screen with the following elements:

- Header: POLÍCIA MILITAR DO PARANÁ, SISTEMA DE CONSULTA DE MILITARES DA PMPR.
- Text: Foi enviado um e-mail para @pm.pr.gov.br com a sua senha!

Acesse seu e-mail, abra esta mensagem, pegue sua nova senha e verifique seu acervo no Sistema de Consulta de Militares da PMPR.

**Passo 5:** Verifique todos os dados constantes nesta sua ficha.

É importante que todas as informações sejam verificadas, mas principalmente as referidas abaixo:

1. Data de inclusão e número do BG desta publicação;
2. Data da última promoção e número e data do BG desta publicação;

Para os Soldados a data da última promoção é a data do Termo de Encerramento do CFSd.

3. A classificação obtida no último curso de formação (CFSd, CFS e CAS).
4. As medalhas condecoradas e o número e data do BG;
5. Os cursos de Graduação e Pós-Graduação, com número e data de BG;
6. A escolaridade referente ao Ensino Médio;
7. A situação referente à aptidão para realizar o TAF.

Caso haja algum dado em desconformidade, leve os documentos para o Oficial P/1-B/1 e solicite a atualização.